



Företagsklimatets betydelse för framtidens välfärd

Svenskt Näringslivs kommunranking 2011

Fler företagare > växande företag > högre skatteintäkter > ökad välfärd

Carl Ström - carl.strom@svensktnaringsliv.se - 023-58030

Därför mäter vi företagsklimatet

- Bättre villkor för företagande avgör tillväxten
- Ett företagsklimat i världsklass börjar lokalt
- Det som inte mäts är svårt att förändra
- Möjlighet att följa utvecklingen över tid
- Bra verktyg för det lokala förändringsarbetet

Därför rankar vi Sveriges kommuner

- En rankinglista synliggör lokala skillnader
- En rankinglista underlättar spänstiga målsättningar
- Kommuner kan själv välja sina jämförelseobjekt
- En ranking ger en årlig avstämning mot andra
- En ranking betonar kommunernas omvärldsberoende

Fakta

- Vi gör varje år en enkät om det lokala företagsklimatet
- Första enkäten gjordes 1999
- Samma mätmetod/mätperiod i alla 290 kommuner
- Enkäter till företagare (kommunpolitiker vart annat år)
- Drygt 35000 svar från företagare i hela landet
- Drygt 1800 svar i Dalarna
- 100-130 företagarsvar per kommun (fler i större)
- Kommunranking startade vi 2001
- Ranking bygg på vissa enkätsvar
- I rankingen ingår också viss SCB-statistik
- Årlig feedback till alla kommunledningar

Statistik 1/3

Marknadsförsörjning

Kommunalskatt

Andel i arbete

Entreprenader

Företagande

Nyföretagsamma

Enkät svar 1/3

Attityder till företag och företagande

Kommunal service

Kommunens tillämpning av lagar och regler

Kommunens konkurrens mot näringslivet

Infrastruktur

Tillgången på arbetskraft med relevant kompetens

Enkät svar 1/3

Företagens sammanfattande omdöme om företagsklimatet i kommunen

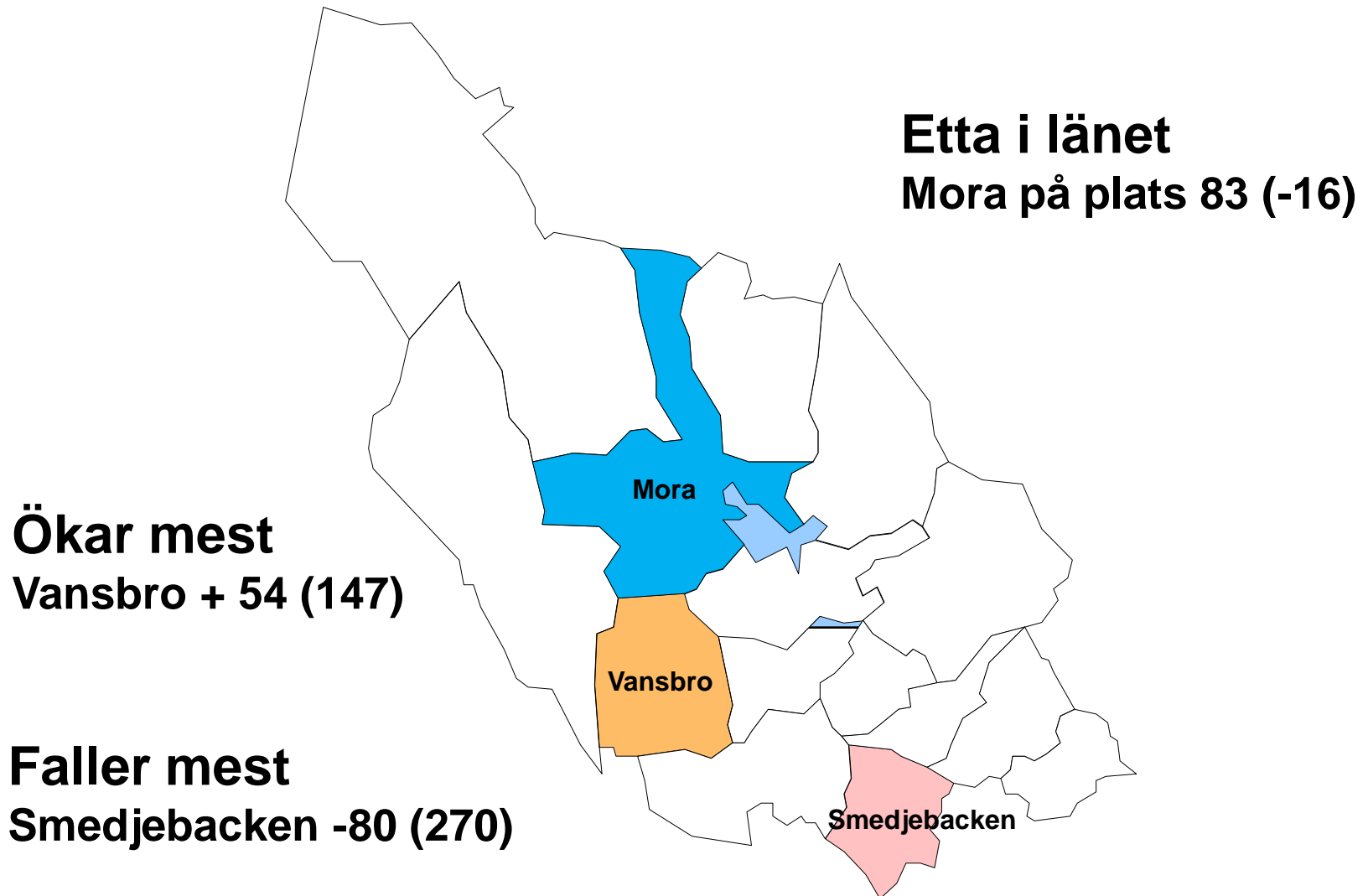
Topp 20 i Sverige

Kommun	Placering 2011
Solna	1
Vellinge	2
Trosa	3
Sollentuna	4
Laholm	5
Habo	6
Sigtuna	7
Nacka	8
Danderyd	9
Upplands Väsby	10
Ängelholm	11
Härryda	12
Helsingborg	13
Höganäs	14
Enköping	15
Täby	16
Bollebygd	17
Vårgårda	18
Gnosjö	19
Sunne	20

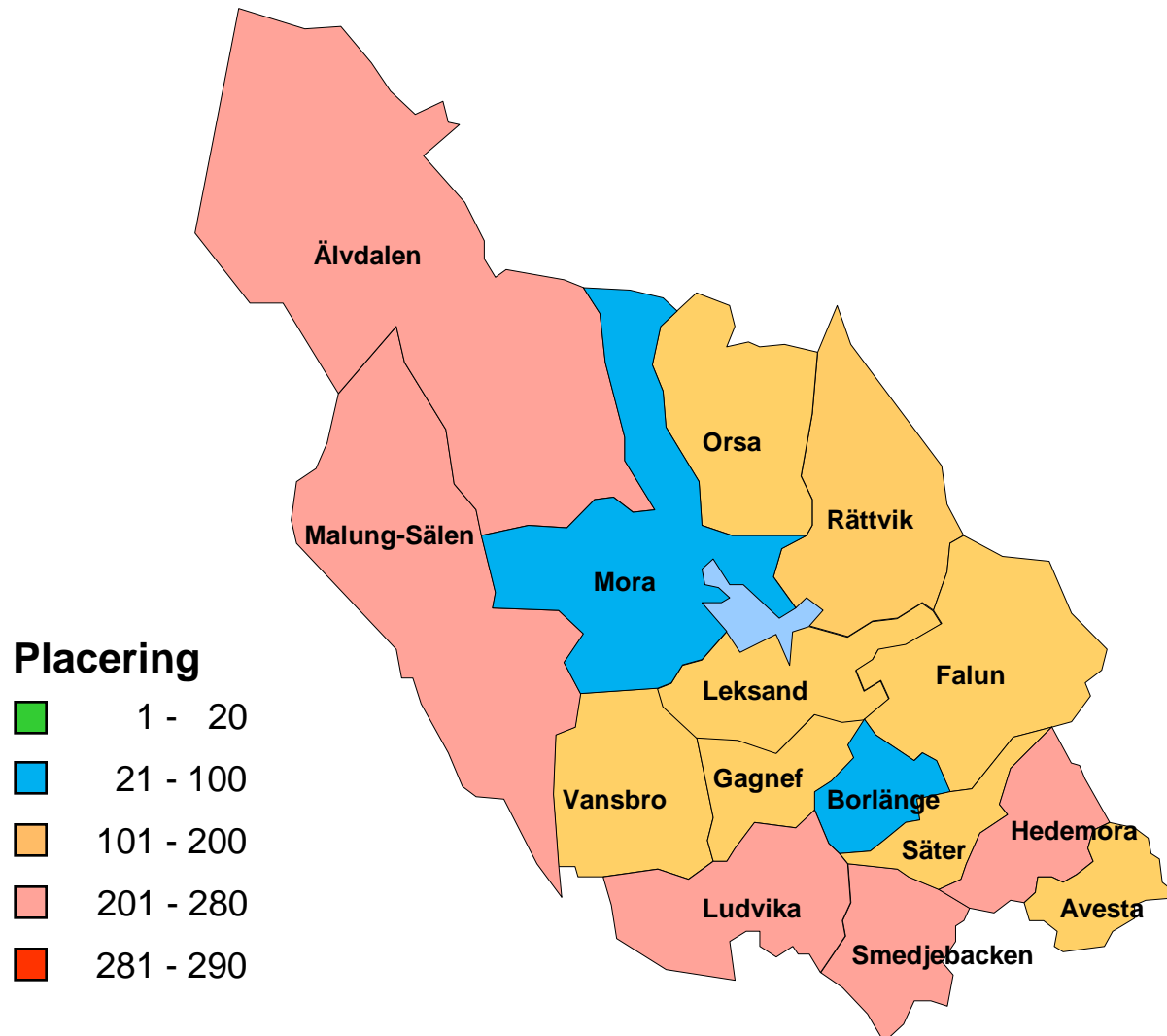
De 20 i botten i Sverige

Kommun	Placering 2011
Ånge	271
Filipstad	272
Storuman	273
Lindesberg	274
Oskarshamn	275
Övertorneå	276
Kiruna	277
Laxå	278
Ljusnarsberg	279
Härnösand	280
Vilhelmina	281
Hofors	282
Pajala	283
Överkalix	284
Ronneby	285
Nybro	286
Sollefteå	287
Hällefors	288
Skinnskatteberg	289
Färgelanda	290

Kommunranking 2011 - Företagsklimat i Dalarna



Kommunranking 2011 - Företagsklimat i Dalarna



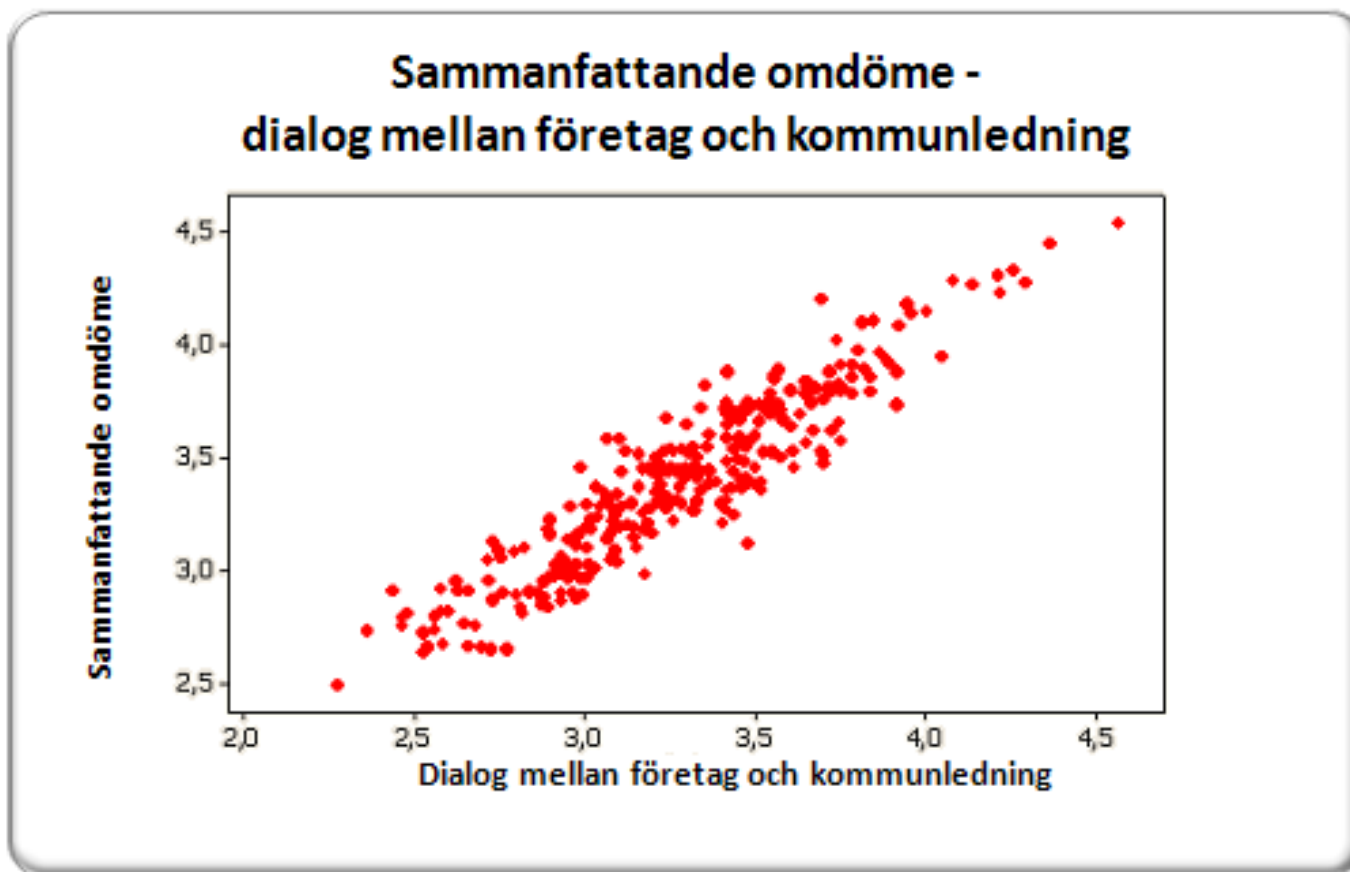


Kommunranking 2011 - Företagsklimat

Kommun	Placering	Föränd	Attityd	Service	Regler	Konkur.	Infra.str	Tillg arb	Mkn.förs	K-skatt	Entrepr.	I arbete.	Ftg.ande	Nftgsam	Sft omd
Mora	83	-16	42	58	82	226	99	103	223	269	92	97	54	157	57
Borlänge	86	-12	92	49	121	84	14	138	150	271	197	165	111	226	50
Gagnef	114	-12	52	87	79	44	150	243	168	257	258	95	229	35	89
Falun	145	3	198	185	186	207	137	122	239	238	51	65	102	121	142
Vansbro	147	54	99	158	154	169	183	182	207	266	78	226	46	260	113
Orsa	150	-65	71	32	219	108	257	161	261	271	177	248	166	125	107
Säter	153	-20	145	100	94	48	166	231	216	267	148	50	175	27	181
Avesta	167	-53	158	136	128	116	130	195	109	228	214	139	116	239	161
Leksand	183	19	82	251	267	196	146	145	179	219	140	124	69	89	197
Rättvik	193	33	173	146	203	185	188	275	267	219	243	213	42	122	163
Malung-Sälen	221	-28	202	242	243	252	285	284	176	238	186	116	5	119	196
Älvdalen	225	45	199	244	230	218	257	197	99	164	192	91	59	133	209
Ludvika	231	-23	230	212	178	138	215	256	144	238	273	173	250	173	190
Hedemora	260	6	245	275	245	231	179	247	163	252	125	162	143	144	264
Smedjebacken	270	-80	219	239	185	208	219	274	146	276	256	155	254	202	255

Kommunranking / placeringar perioden 2011 - 2001

Kommun	2011	2010	2009	2008	2007	2006	2005	2004	2003	2002	2001
Mora	83	67	71	83	102	94	150	161	214	188	214
Borlänge	86	74	92	100	68	45	70	51	81	100	52
Gagnef	114	82	60	97	115	119	184	190	190	157	240
Falun	145	148	164	207	144	129	152	177	235	234	236
Vansbro	147	201	188	274	273	279	241	204	210	226	218
Orsa	150	85	99	99	90	83	124	173	206	195	231
Säter	153	133	169	179	195	187	195	201	162	165	239
Avesta	167	114	111	106	78	59	112	169	195	215	184
Leksand	183	202	176	88	18	28	17	25	20	12	32
Rättvik	193	226	240	220	134	156	179	125	168	160	219
Malung-Sälen	221	193	178	197	203	225	192	219	143	136	194
Älvdalen	225	270	210	223	237	270	267	266	281	281	258
Ludvika	231	208	270	281	287	253	221	213	207	220	207
Hedemora	260	266	275	261	205	191	223	253	246	243	237
Smedjebacken	270	190	226	240	190	150	170	229	254	253	252



• Hörby är årets raket, har gått upp 87 platser från 145 till plats 58

- Hörby har arbetat målmedvetet sedan 2008 med företagsklimatet med mål att vara bland de 50 bästa kommunerna.
- Politiska ledningen med Lars Ahlqvist (m) i spetsen har haft ett stort personligt engagemang och bl a gjort en stor mängd företagsbesök.
- De har även tagit hjälp av extern konsult som genomfört intervjuer med kommunens företagare om vad de skulle lägga fokus på.
- Detta har sedan legat till grund för näringslivspolicy och handlingsplan.

Hörbys framgångsfaktorer

- Tjänstemännen har varit på utbildning hur man bemöter företagare på ett serviceinriktat sätt.
- 100 företagsbesök ska göras årligen av kommunledningen
- 90% av företagen ska vara nöjda med informations- och samordningsinsatser vid tillstånds- och etableringsärenden
- Utmaningsrätt infördes 2008
- Företagen har varit involverade i processen vid tillsättning av ny näringslivschef
- Alla aktiviteter har gjorts med företagets insyn och involvering.
- Samverkan mellan skola och näringsliv, t ex entreprenördagar för samtliga elever i åk 8 (skolans attityder +111)
- Förbättrad information på hemsidan, ex vis om upphandlingar, samt infört nyhetsbrev
- Aktiv rådgivning till personer som funderar på att starta eget

Generella framgångsfaktorer

- **God vardagsdialog**
Företagsklimat kräver omvårdnad och god dialog mellan företagare, politiker och tjänstemän
- **Tydligt lokalt ledarskap och många mötesplatser**
Det behövs ledande personer med befogenheter och integritet
- **Långsiktig politik**
Skilj näringspolitik från parti- och fördelningspolitik samt prioritera kontakterna mellan skolan och lokala företag
- **Gemensamma mätbara mål i förbättringsarbetet**
Sätt skarpa mål, undvik floskler och använd tjänstegarantier samt ge näringslivsfunktionen ett tydligt ansvar och mandat att agera
- **Minimalt med näringsverksamhet i kommunen**
Lägg ut mycket på entreprenad och i små delar så att lokala företag kan lämna anbud
- **God kommunikation**
Kommunicera på olika sätt, i olika kanaler och upprepa ofta

Det finns många goda exempel runt om i landet - "Steal with pride!"



MARKARYDS KOMMUN
TJÄNSTEGARANTI

Följande tjänstegarantier finns i Markaryds kommun

KOMMUNSTYRELSEN
Avfallshantering
Företagsetablering/nyföretagande
Simhallen Markaryd och Friluftsbadet Strömsnäsbruk
Skötsel och underhåll av gräsytor
Vatten och avlopp

MILJÖ- OCH BYGGNADSNÄMNDEN
Bygglov inom detaljplan
Miljötillsyn vid B-objekt

SOCIALNÄMNDEN
Barn och familj
Boendestöd inom socialpsykiatri
Daglig verksamhet enligt lagen om stöd och service till vissa funktionshindrade
Daglig verksamhet inom socialpsykiatri
Hälsa- och sjukvård
Korttidsboende och avlastning inom socialtjänsten
Korttidsvistelse/korttidstillsyn
LSS-Lag om stöd och service till vissa funktionshindrade.
Lunch inom förskola och skola
Matdistribution inom socialtjänsten
Personlig assistents kompetens
Rehabilitering/Hjälpmiddel
Stöd vid planerade sjuk-/läkarbesök
Trygghetslarm inom socialtjänsten
Vård i livets slutskede inom socialtjänsten

UTBILDNINGS- OCH KULTURNÄMNDEN
Bibliotek
Förskola och skola
Ungdomsverksamhet

Andra kommuner har t ex:
Valfrihet i omsorgen – LOV
Bra bemötande och service
Utmaningsrätt
Stor andel upphandling
Etc, etc

Inspiration, fakta och nyheter

På vår hemsida finns alltid nyheter om företagsklimatet i kommunerna
www.svensktnaringsliv.se/foretagsklimat

Vi gör många rapporter/böcker om
företagsklimat



Vi har ett uppskattat nyhetsbrev



I vår öppna databas finns allt historiskt material
<http://foretagsklimat.svensktnaringsliv.se>